



Fabryka Wodomierzy
PoWoGaz SA

KATALOG CZĘŚCI ZAMIENNYCH

WODOMIERZY TYPU **MWN** 130-¹⁵⁰₂₀₀^{NC}₂₅₀⁻₃₀₀ **NK**
DO WODY GORĄCEJ

SPARE PART CATALOGUE OF THE

MWN 130-¹⁵⁰₂₀₀^{NC}₂₅₀⁻₃₀₀ **NK** - TYPE WATER METERS
FOR HOT WATER

ERSATZTEILEKATALOG

MWN 130-¹⁵⁰₂₀₀^{NC}₂₅₀⁻₃₀₀ **NK** - WASSERZÄHLER
FÜR HEISSWASSER

Nr 470

2003

Produkcja wodomierzy typu MWN130^{NC}_{NK}
Manufacturing of the MWN130^{NC}_{NK} type water meters
Produktion der Wasserzähler Bauart MWN130^{NC}_{NK}

Wodomierz Water-meter Wasserzähler	Produkcja od roku Production from the Year Production ab Jahr
MWN130-300 - ^{NC} _{NK}	2001
MWN130-150; 200; 250 - ^{NC} _{NK}	2003

Warunki dostawy:

Zamówienia w 2-u egzemplarzach winny zawierać:

1. Nazwę i numer części
2. Ilość sztuk
3. Średnicę i typ wodomierza

Delivery conditions :

When ordering please specify:

1. Quantity of parts
2. Designation and part - No
3. Size and type of watermeter

Lieferungs Bedingungen:

Bei der Bestellung bitten wir anzugeben:

1. Stückzahl der Ersatzteile
2. Benennung und Teil - Nr
3. Zähler - Nenngrosse in mm

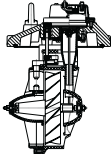
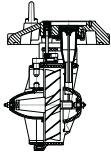
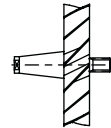
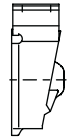

Dostawca:

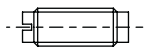
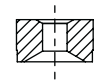
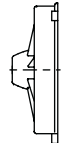
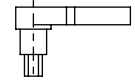
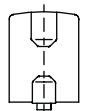

Liferant:

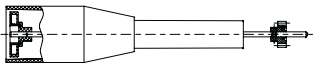
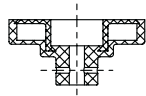
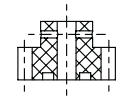



Supplier:




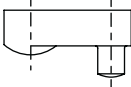


FABRYKA WODOMIERZY
POWOGAZ S.A.
ul. Janickiego 23/25
60-542 Poznań


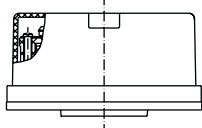
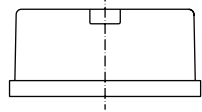

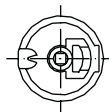
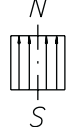
Skrót telegraficzny
"POWOGAZ" Poznań 6
Fax: 061 8470192
061 8472548 Dz. Handlowy
Tel. 061 8474401
061 8470194 Dz. Handlowy



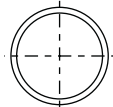
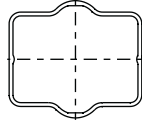
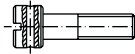
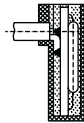
Lp.	Nazwa części lub zespołu Designation of the part Teil Benennung	Numer katalogowy Catalogue - number Katalog - Nr					Szkiec Sketch Skizze
		MWN130-150 ^{NC} _{NK}	MWN130-200 ^{NC} _{NK}	MWN130-250 ^{NC} _{NK}	MWN130-300 ^{NC} _{NK}		
1	Wstawka pomiarowa Measuring unit Messeinsatz	NC	17062	17063	17064	12128	
		NK	17065	17066	17067	12129	
2	Organ pomiarowy Measuring organ Messorgan	17258	17258	17258	17258		
3	Wirnik kpl. Impeller - set Messflügel Kompl.	12121	12121	12121	12121		
4	Zespół wspornika Bracket unit Stützesatz	12130	12130	12130	12130		
5	Oś wspornika kpl. Underslung bracket axle - set Hängelagerachse Kompl.	12132	12132	12132	12132		

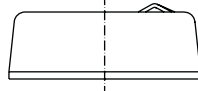

Lp.	Nazwa części lub zespołu Designation of the part Teil Benennung	Numer katalogowy Catalogue - number Katalog - Nr					Szkiec Sketch Skizze
		MWN130-150 ^{NC} _{NK}	MWN130-200 ^{NC} _{NK}	MWN130-250 ^{NC} _{NK}	MWN130-300 ^{NC} _{NK}		
6	Wkręt łożyska Bearing stop screw Lagerfeststelschraube	11533	11533	11533	11533		
7	Tulejka łożyskowa Bearing sleeve Lagerbuchse	12035	12035	12035	12035		
8	Kierownica strumienia kpl. Stream guide ring - set Strahlrichter Kompl.	12141	12141	12141	12141		
9	Trzpień regulacji Regulating shaft Regelwelle	11638	11638	11638	11638		
10	Łopatkę regulacji Control blade Regelungsschaufel	12139	12139	12139	12139		
11	Oś kierownicy strumienia kpl. Jet regulator axle - set Strahlrichterachse Kompl.	12142	12142	12142	12142		

Lp.	Nazwa części lub zespołu Designation of the part Teil Benennung	Numer katalogowy Catalogue - number Katalog - Nr					Szkiec Sketch Skizze
		MWN130-150 ^{NC} _{NK}	MWN130-200 ^{NC} _{NK}	MWN130-250 ^{NC} _{NK}	MWN130-300 ^{NC} _{NK}		
12	Ośłona sprzęgła z osią Worm-wheel cover with an axle Schneckenrad-verkleidung	12155	12155	12155	12155		
13	Magnes dolny Lower coupling Untere Kupplung	11555	11555	11555	11555		
14	Ślimacznica Worm-wheel Schneckenrad	12153	12153	12153	12153		
15	Kolek stożkowy 1x8 Pin 1x8 Stift 1x8	10535	10535	10535	10535		
16	Tulejka łożyskowa Bearing sleeve Lagerbuchse	12056	12056	12056	12056		
17	Kamień łożyskowy 3,5x2 Hole jewel 3,5x2 Lagerstein 3,5x2	11557	11557	11557	11557		

Lp.	Nazwa części lub zespołu Designation of the part Teil Benennung	Numer katalogowy Catalogue - number Katalog - Nr					Szkiec Sketch Skizze
		MWN130-150 ^{NC} _{NK}	MWN130-200 ^{NC} _{NK}	MWN130-250 ^{NC} _{NK}	MWN130-300 ^{NC} _{NK}		
18	Ostona sprzęgła kpl. Couplung cover - set Kupplungsverkleidung Kompl.	12158	12158	12158	12158		
19	Pierścień uszczelniający 40x3 Packing ring 40x3 Dichtungsring 40x3	11659	11659	11659	11659		
20	Walek regulacji Control shaft Regelungswelle	11602	11602	11602	11602		
21	Ramię regulacji Control bracket Regelungarm	11603	11603	11603	11603		
22	Nakrętka regulacji Regulating nut Regelmutter	11504	11504	11504	11504		
23	Podkładka ślizgowa Sliding washer Gleit Scheibe	11505	11505	11505	11505		

Lp.	Nazwa części lub zespołu Designation of the part Teil Benennung	Numer katalogowy Catalogue - number Katalog - Nr					Szkiec Sketch Skizze
		MWN130-150 ^{NC} _{NK}	MWN130-200 ^{NC} _{NK}	MWN130-250 ^{NC} _{NK}	MWN130-300 ^{NC} _{NK}		
24	Pierścień uszczelniający 3x2 Packing ring 3x2 Dichtungsring 3x2	11506	11506	11506	11506		
25	Mechanizm zliczający Counting gear Zählwerk	13013	13014	13015	13029		
26	Ośłona liczydła Counter casing Zählwerks-Abdeckung	13002	13002	13002	13002		
27	Pierścień uszczelniający 65x2 Packing ring 65x2 Dichtungsring 65x2	10024	10024	10024	10024		
28	Oprawa magnesu Magnet mounting Magnetfassung	13003	13003	13003	13003		
29	Magnes Magnet Magnet	13004	13004	13004	13004		

Lp.	Nazwa części lub zespołu Designation of the part Teil Benennung	Numer katalogowy Catalogue - number Katalog - Nr					Szkiec Sketch Skizze
		MWN130-150 ^{NC} _{NK}	MWN130-200 ^{NC} _{NK}	MWN130-250 ^{NC} _{NK}	MWN130-300 ^{NC} _{NK}		
30	Pierścień dociskowy Holding ring Druckring	12060	12060	12060	12060		
31	Pierścień osłaniający Guard ring Schützing	13016	13016	13016	13016		
32	Pierścień ślizgowy Sliding ring Gleitring	11665	11665	11665	11665		
33	Pierścień uszczelniający Packing ring Dichtungsring	17259	17259	17259	17259		
34	Wkręt specjalny Special screw Spezialschraube	11566	11566	11566	11566		
35	Zespół nadajnika Transmitter unit Gebersatz	13006	13006	13006	13006		

Lp.	Nazwa części lub zespołu Designation of the part Teil Benennung	Numer katalogowy Catalogue - number Katalog - Nr				Szkic Sketch Skizze
		MWN130-150 ^{NC} _{NK}	MWN130-200 ^{NC} _{NK}	MWN130-250 ^{NC} _{NK}	MWN130-300 ^{NC} _{NK}	
36	Ekran magnetyczny Magnetic shield Magnetschutz	13030	13030	13030	13030	
37	Wkręt specjalny Special screw Spezialschraube	13008	13008	13008	13008	
38	Dławik Chocking coil Drosselspule	13039	13039	13039	13039	