



Fabryka Wodomierzy
PoWoGaz SA

KATALOG CZĘŚCI ZAMIENNYCH
WODOMIERZY TYPU **MWN130**^{NC}_{NK}
DO WODY GORĄCEJ

SPARE PART CATALOGUE
OF THE **MWN130**^{NC}_{NK} - TYPE WATER METERS
FOR HOT WATER

ERSATZTEILEKATALOG
MWN130^{NC}_{NK} - WASSERZÄHLER
FÜR HEISSWASSER

Nr 449

2002

Produkcja wodomierzy typu MWN130^{NC}_{NK}
Manufacturing of the MWN130^{NC}_{NK} type water meters
Produktion der Wasserzähler Bauart MWN130^{NC}_{NK}

Wodomierz Water-meter Wasserzähler	Produkcja od roku Production from the Year Production ab Jahr
MWN130-40;50;65 - ^{NC} _{NK}	1999
MWN130-80;100;125 - ^{NC} _{NK}	2002

Warunki dostawy:

Zamówienia w 2-u egzemplarzach winny zawierać:

1. Nazwę i numer części
2. Ilość sztuk
3. Średnicę i typ wodomierza

Delivery conditions :

When ordering please specify:

1. Quantity of parts
2. Designation and part - No
3. Size and type of watermeter

Lieferungs Bedingungen:

Bei der Bestellung bitten wir anzugeben:

1. Stückzahl der Ersatzteile
2. Benennung und Teil - Nr
3. Zähler - Nenngrosse in mm

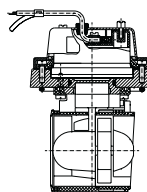
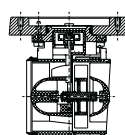
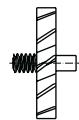
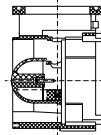
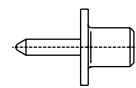
Dostawca:



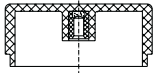
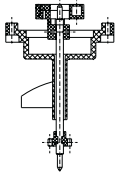
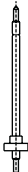
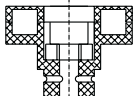
Liferant:


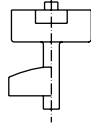
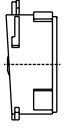


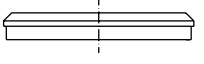
Supplier:

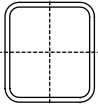
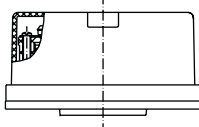
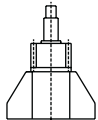
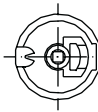
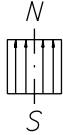
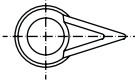
FABRYKA WODOMIERZY
POWOGAZ S.A.
ul. Janickiego 23/25
60-542 Poznań

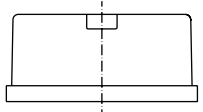

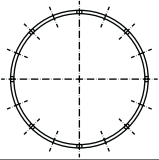



Skrót telegraficzny
"POWOGAZ" Poznań 6
Fax: 061 8470192
061 8472548 Dz. Handlowy
Tel. 061 8474401
061 8470194 Dz. Handlowy

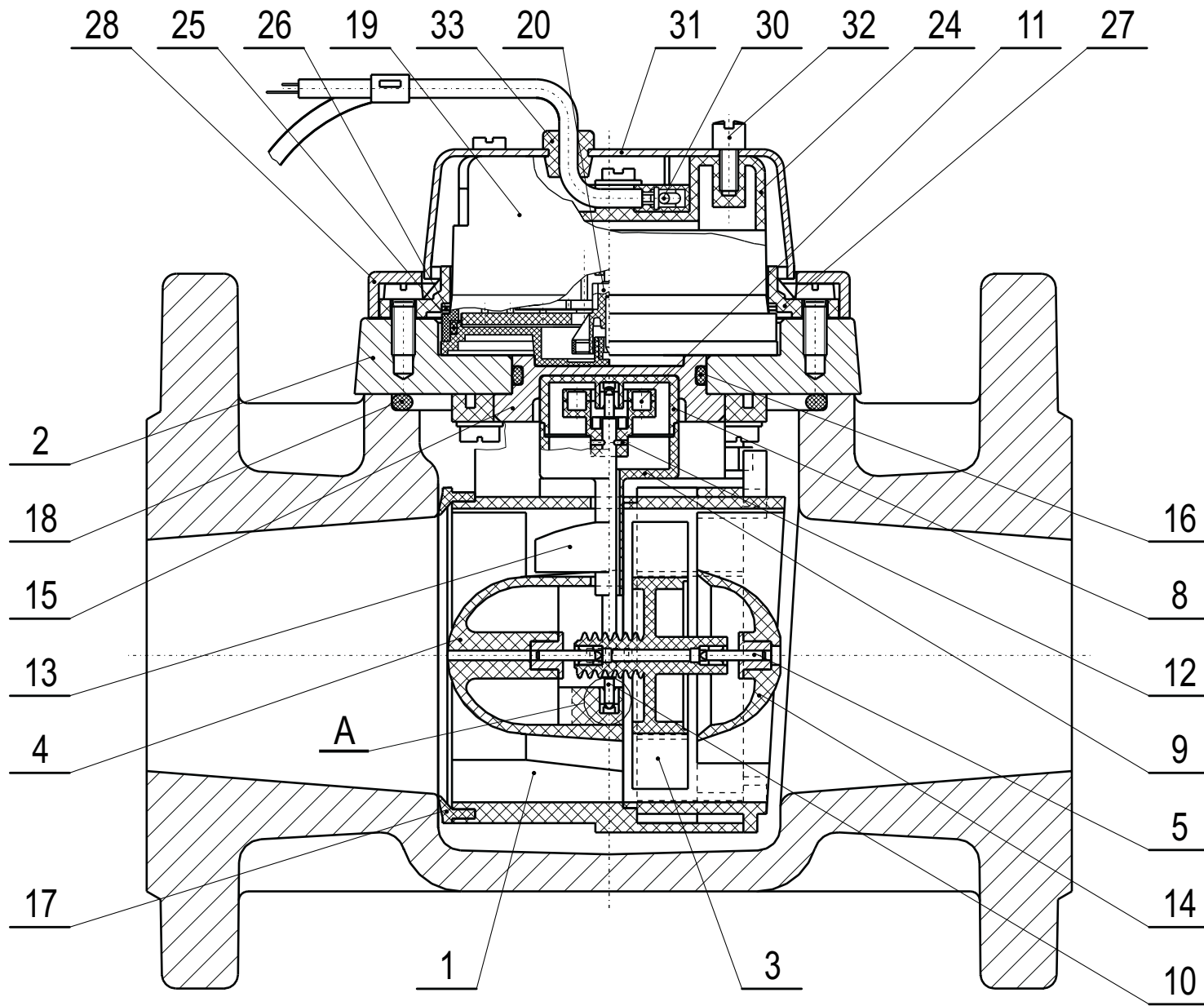
Lp.	Nazwa części lub zespołu Designation of the part Teil Benennung	Numer katalogowy Catalogue - numer Katalog - Nr						Szkic Sketch Skizze
		MWN130-40 ^{NC} _{NK}	MWN130-50 ^{NC} _{NK}	MWN130-65 ^{NC} _{NK}	MWN130-80 ^{NC} _{NK}	MWN130-100 ^{NC} _{NK}	MWN130-125 ^{NC} _{NK}	
1	Wstawka pomiarowa Measuring unit Messeinsatz NC	16990	16991	16992	17030	17031	17032	
	NK	16993	16994	16995	17033	17034	17035	
2	Organ pomiarowy Measuring organ Messorgan	16960	16961	16962	17260	17260	17260	
3	Wirnik kpl. Impeller - set Messflügel Kompl.	16964	16965	16966	17265	17265	17265	
4	Wspornik kpl. Bracket - set Stützkonsole Kompl.	16920	16920	16920	17220	17220	17220	
5	Korpus osi wspornika kpl. Underslung bracket axle - set Hängelagerachse Kompl.	16921	16921	16921	17221	17221	17221	

Lp.	Nazwa części lub zespołu Designation of the part Teil Benennung	Numer katalogowy Catalogue - numer Katalog - Nr						Szkic Sketch Skizze
		MWN130-40 ^{NC} _{NK}	MWN130-50 ^{NC} _{NK}	MWN130-65 ^{NC} _{NK}	MWN130-80 ^{NC} _{NK}	MWN130-100 ^{NC} _{NK}	MWN130-125 ^{NC} _{NK}	
6	Tulejka łożyskowa Bearing sleeve Lagerbuchse	16922	16922	16922	17222	17222	17222	
7	Kamień łożyskowy Hole jewel Lagerstein	16923 2,5x1,4	16923 2,5x1,4	16923 2,5x1,4	11557 3,5x2	11557 3,5x2	11557 3,5x2	
8	Łożysko kpl. Bearing - set Lager Kpl.	16924	16924	16924	-	-	-	
9	Ośłona osi ślimacznicy kpl. Worm-wheel axle cover-set Schneckenradachse- -verkleidung Kompl.	16975	16975	16975	17275	17275	17275	
10	Oś ślimacznicy kpl. Worm-wheel axle - set Schneckenradachse Kompl.	16976	16976	16976	17276	17276	17276	
11	Magnes górny kpl. Upper coupling - set Obere Kupplung Kompl.	16927	16927	16927	17227	17227	17227	

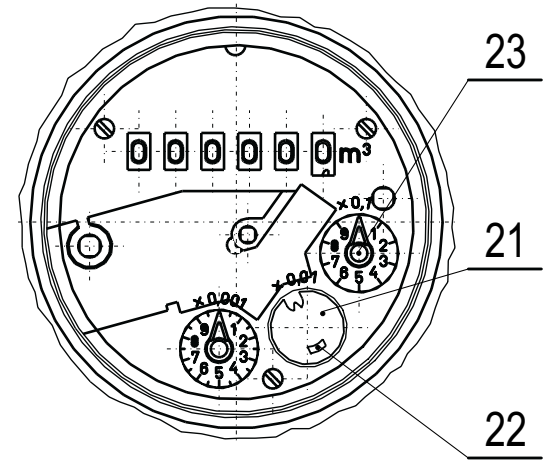
Lp.	Nazwa części lub zespołu Designation of the part Teil Benennung	Numer katalogowy Catalogue - numer Katalog - Nr						Szkiec Sketch Skizze
		MWN130-40 ^{NC} _{NK}	MWN130-50 ^{NC} _{NK}	MWN130-65 ^{NC} _{NK}	MWN130-80 ^{NC} _{NK}	MWN130-100 ^{NC} _{NK}	MWN130-125 ^{NC} _{NK}	
12	Kołek stożkowy 1x8 Pin 1x8 Stift 1x8	10535	10535	10535	-	-	-	
13	Ośłona osi ślimacznicy Worm-wheel axle cover Schneckenradachse- -verkleidung	16928	16928	16928	17228	17228	17228	
14	Piasta wspornika kpl. Nawe of bracket - set Stützkonsolenabe Kompl.	16930	16930	16930	17230	17230	17230	
15	Ośłona sprzęgła Couplung cover Kupplungsverkleidung	16931	16931	16931	16931	16931	16931	
16	Pierścień uszczelniający 34x3 Packing ring 34x3 Dichtungsring 34x3	7390	7390	7390	7390	7390	7390	
17	Pierścień uszczelniający Packing ring Dichtungsring	16982	16982	16982	17282	17282	17282	

Lp.	Nazwa części lub zespołu Designation of the part Teil Benennung	Numer katalogowy Catalogue - numer Katalog - Nr						Szkiec Sketch Skizze
		MWN130-40 ^{NC} _{NK}	MWN130-50 ^{NC} _{NK}	MWN130-65 ^{NC} _{NK}	MWN130-80 ^{NC} _{NK}	MWN130-100 ^{NC} _{NK}	MWN130-125 ^{NC} _{NK}	
18	Pierścień uszczelniający Packing ring Dichtungsring	16983	16983	16983	17283	17283	17283	
19	Mechanizm zliczający Counting gear Zählwerk	16985	16986	16987	17285	17285	17287	
20	Magnes górny kpl. Upper coupling - set Obere Kupplung Kompl.	16009	16009	16009	16009	16009	16009	
21	Oprawa magnesu Magnet mounting Magnetfassung	13003	13003	13003	13003	13003	13003	
22	Magnes Coupling Kupplung	13004	13004	13004	13004	13004	13004	
23	Wskazówka Indicator Zeiger	11319	11319	11319	11319	11319	11319	

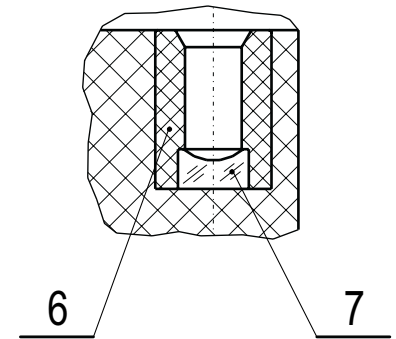
Lp.	Nazwa części lub zespołu Designation of the part Teil Benennung	Numer katalogowy Catalogue - numer Katalog - Nr						Szkic Sketch Skizze
		MWN130-40 ^{NC} _{NK}	MWN130-50 ^{NC} _{NK}	MWN130-65 ^{NC} _{NK}	MWN130-80 ^{NC} _{NK}	MWN130-100 ^{NC} _{NK}	MWN130-125 ^{NC} _{NK}	
24	Ośłona liczydła Counter casing Zählwerks-Abdeckung	13002	13002	13002	13002	13002	13002	
25	Pierścień uszczelniający 65x2 Packing ring 65x2 Dichtungsring 65x2	10024	10024	10024	10024	10024	10024	
26	Pierścień sprężysty Spring ring Elastichring	12531	12531	12531	12531	12531	12531	
27	Pierścień dociskowy Holding ring Druckring	12060	12060	12060	12060	12060	12060	
28	Pierścień osłaniający Guard ring Schützing	13016	13016	13016	13016	13016	13016	
29	Wkręt specjalny Special screw Spezialschraube	11566	11566	11566	11566	11566	11566	



Widok po zdjęciu ekranu magnetycznego poz.31



A (5:1)



Widok na wkręt specjalny poz.29

