



Fabryka Wodomierzy
PoWoGaz SA

KATALOG CZĘŚCI ZAMIENNYCH

WODOMIERZY TYPU **MWN** 150
200
250
300
DO WODY ZIMNEJ

SPARE PART CATALOGUE

OF THE **MWN** 150
200
250
300
TYPE WATER METERS FOR COLD WATER

ERSATZTEILEKATALOG

MWN 150
200
250
300
WASSERZÄHLER FÜR KALTWASSER

Nr 459

2003

Produkcja wodomierzy typu MWN
Manufacturing of the MWN type water meters
Produktion der Wasserzähler Bauart MWN

Wodomierz Water-meter Wasserzähler	Produkcja od roku Production from the Year Production ab Jahr
MWN 300	2001
MWN 150; 200; 250	2003

Warunki dostawy:

Zamówienia w 2-u egzemplarzach winny zawierać:

1. Nazwę i numer części
2. Ilość sztuk
3. Średnicę i typ wodomierza

Delivery conditions :

When ordering please specify:

1. Quantity of parts
2. Designation and part - No
3. Size and type of watermeter

Lieferungs Bedingungen:

Bei der Bestellung bitten wir anzugeben:

1. Stückzahl der Ersatzteile
2. Benennung und Teil - Nr
3. Zähler - Nenngrosse in mm

Dostawca:

Liferant:

Supplier:

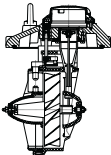
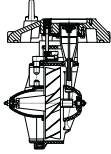
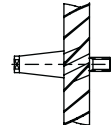
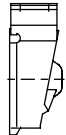
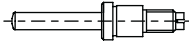
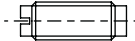
FABRYKA WODOMIERZY
POWOGAZ S.A.
ul. Janickiego 23/25
60-542 Poznań


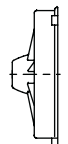
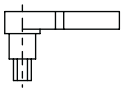
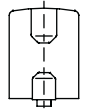


Fax: 061 8470192

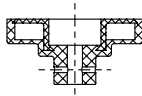
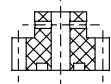
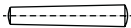
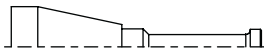


061 8472548 Dz. Handlowy




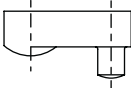


Tel. 061 8474401


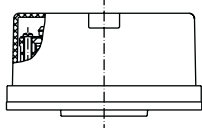
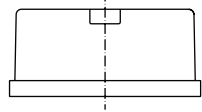


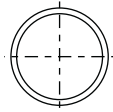
061 8470194 Dz. Handlowy

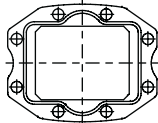
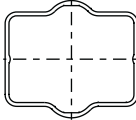

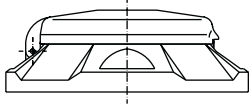
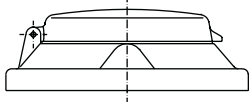
Lp.	Nazwa części lub zespołu Designation of the part Teil Benennung	Numer katalogowy Catalogue - number Katalog - Nr					Szkiec Sketch Skizze
		MWN 150	MWN 200	MWN 250	MWN 300		
1	Wstawka pomiarowa Measuring unit Messeinsatz	17203	17204	17205	11614		
2	Organ pomiarowy Measuring organ Messorgan	17208	17208	17208	17208		
3	Wirnik kpl. Impeller - set Messflügel Kompl.	11620	11620	11620	11620		
4	Zespół wspornika Bracket unit Stützesatz	11630	11630	11630	11630		
5	Oś wspornika kpl. Underslung bracket axle - set Hängelagerachse Kompl.	11632	11632	11632	11632		
6	Wkręt łożyska Bearing stop screw Lagerfeststelschraube	11533	11533	11533	11533		

Lp.	Nazwa części lub zespołu Designation of the part Teil Benennung	Numer katalogowy Catalogue - number Katalog - Nr					Szkiec Sketch Skizze
		MWN 150	MWN 200	MWN 250	MWN 300		
7	Tulejka łożyskowa Bearing sleeve Lagerbuchse	11535	11535	11535	11535		
8	Kierownica strumienia kpl. Stream guide ring - set Strahlrichter Kompl.	11641	11641	11641	11641		
9	Trzpień regulacji Regulating shaft Regelwelle	11638	11638	11638	11638		
10	Łopatkę regulacji Control blade Regelungsschaufel	12139	12139	12139	12139		
11	Oś kierownicy strumienia Jet regulator axle Strahlrichterachse	11642	11642	11642	11642		
12	Oś ślimacznicy kpl. Worm-wheel axle - set Schneckenradachse Kompl.	11650	11650	11650	11650		

Lp.	Nazwa części lub zespołu Designation of the part Teil Benennung	Numer katalogowy Catalogue - number Katalog - Nr					Szkiec Sketch Skizze
		MWN 150	MWN 200	MWN 250	MWN 300		
13	Magnes dolny Lower coupling Untere Kupplung	11555	11555	11555	11555		
14	Ślimacznica Worm-wheel Schneckenrad	11653	11653	11653	11653		
15	Kołek stożkowy 1x8 Pin 1x8 Stift 1x8	10535	10535	10535	10535		
16	Osłona ślimacznicy Worm-wheel Schneckenrad-verkleidung	11652	11652	11652	11652		2 sztuki na wodomierz 2 parts for a watermeter 2 Stück für Wasserzähler 
17	Tulejka łożyskowa Bearing sleeve Lagerbuchse	11556	11556	11556	11556		
18	Kamień łożyskowy 3,5x2 Hole jewel 3,5x2 Lagerstein 3,5x2	11557	11557	11557	11557		

Lp.	Nazwa części lub zespołu Designation of the part Teil Benennung	Numer katalogowy Catalogue - number Katalog - Nr					Szkiec Sketch Skizze
		MWN 150	MWN 200	MWN 250	MWN 300		
19	Ostona sprzęgła kpl. Couplung cover - set Kupplungsverkleidung Kompl.	11658	11658	11658	11658		
20	Pierścień uszczelniający 40x3 Packing ring 40x3 Dichtungsring 40x3	11659	11659	11659	11659		
21	Walek regulacji Control shaft Regelungswelle	11602	11602	11602	11602		
22	Ramię regulacji Control bracket Regelungarm	11603	11603	11603	11603		
23	Nakrętka regulacji Regulating nut Regelmutter	11504	11504	11504	11504		
24	Podkładka ślizgowa Sliding washer Gleit Scheibe	11505	11505	11505	11505		

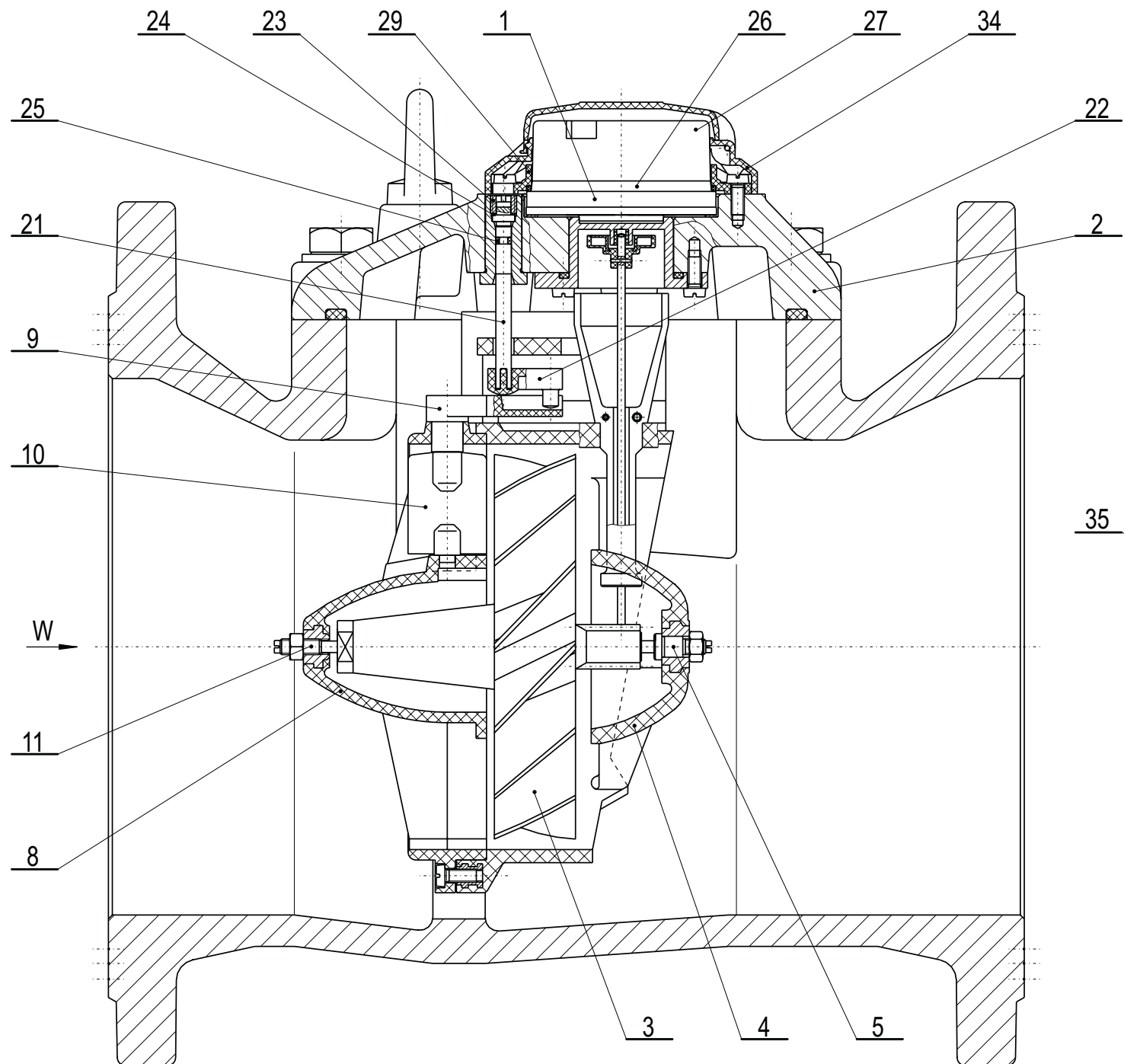
Lp.	Nazwa części lub zespołu Designation of the part Teil Benennung	Numer katalogowy Catalogue - number Katalog - Nr					Szkiec Sketch Skizze
		MWN 150	MWN 200	MWN 250	MWN 300		
25	Pierścień uszczelniający 3x2 Packing ring 3x2 Dichtungsring 3x2	11506	11506	11506	11506		
26	Mechanizm zliczający Counting gear Zählwerk	17070	17071	17072	11465		
27	Ostona liczydła Counter casing Zählwerks-Abdeckung	11320	11320	11320	11320		
28	Pierścień uszczelniający 65x2 Packing ring 65x2 Dichtungsring 65x2	10024	10024	10024	10024		
29	Pierścień dociskowy Holding ring Druckring	12060	12060	12060	12060		
30	Pierścień ślizgowy Sliding ring Gleitring	11665	11665	11665	11665		

Lp.	Nazwa części lub zespołu Designation of the part Teil Benennung	Numer katalogowy Catalogue - number Katalog - Nr				Szkiec Sketch Skizze
		MWN 150	MWN 200	MWN 250	MWN 300	
31 ¹⁾	Uszczelka pokrywy Cover gasket Deckelabdichtung	11664	11664	11664	11664	
32	Pierścień uszczelniający Packing ring Dichtungsring	17209	17209	17209	17209	
33	Wkręt specjalny Special screw Spezialschraube	11566	11566	11566	11566	
34	Ośłona kpl. - tworzywo szt. Casing complet - plastic Abdeckung Kompl. - Kunststoff	16940	16940	16940	16940	
35	Ośłona kpl. - metal (zamiast pozycji 33) Casing complet - metal (instead of 33) Abdeckung Kompl. - Metall (Anstatt des Postens 33)	11570	11570	11570	11570	

Uwaga: 1) tylko dla wodomierzy MWN 300 - produkowanych do kwietnia 2003

Note: 1) only for MWN 300 water meters - manufactured to April 2003

Achtung: 1) nur für wasserzähler MWN 300 - zu April 2003 herstellt



Ośłona kpl. - metal (zamiast pozycji 34)
 Casing complet - metal (instead of 34)
 Abdeckung Kompl. - Metall (Anstatt des Postens 34)

