



Fabryka Wodomierzy
PoWoGaz SA

KATALOG CZĘŚCI ZAMIENNYCH
WODOMIERZY TYPU **MWN**
DO WODY ZIMNEJ

SPARE PART CATALOGUE
OF THE **MWN**- TYPE WATER METERS
FOR COLD WATER

ERSATZTEILEKATALOG
MWN- WASSERZÄHLER
FÜR KALTWASSER

Nr 447

2002

Produkcja wodomierzy typu MWN
Manufacturing of the MWN type water meters
Produktion der Wasserzähler Bauart MWN

Wodomierz Water-meter Wasserzähler	Produkcja od roku Production from the Year Production ab Jahr
MWN 40;50;65	1999
MWN 80;100;125	2002

Warunki dostawy:

Zamówienia w 2-u egzemplarzach winny zawierać:

1. Nazwę i numer części
2. Ilość sztuk
3. Średnicę i typ wodomierza

Delivery conditions :

When ordering please specify:

1. Quantity of parts
2. Designation and part - No
3. Size and type of watermeter

Lieferungs Bedingungen:

Bei der Bestellung bitten wir anzugeben:

1. Stückzahl der Ersatzteile
2. Benennung und Teil - Nr
3. Zähler - Nenngrosse in mm

Dostawca:

Liferant:

Supplier:

FABRYKA WODOMIERZY
POWOGAZ S.A.
ul. Janickiego 23/25
60-542 Poznań

Skrót telegraficzny

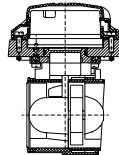
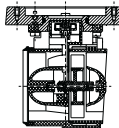
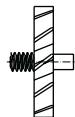
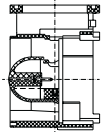
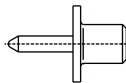

“POWOGAZ” Poznań 6


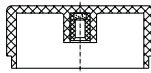
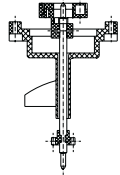

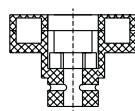

Fax: 061 8470192

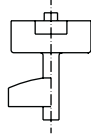
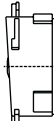
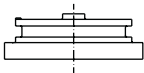
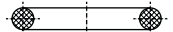
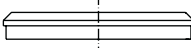
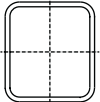
061 8472548 Dz. Handlowy

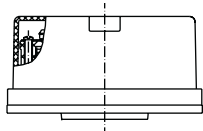
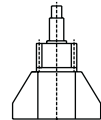
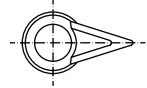
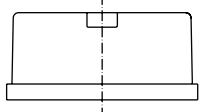

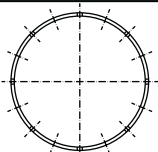
Tel. 061 8474401



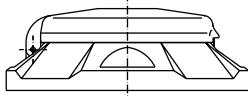
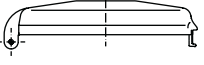
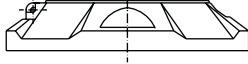
061 8470194 Dz. Handlowy

Lp.	Nazwa części lub zespołu Designation of the part Teil Benennung	Numer katalogowy Catalogue - numer Katalog - Nr						Szkiec Sketch Skizze
		MWN40	MWN50	MWN65	MWN80	MWN100	MWN125	
1	Wstawka pomiarowa Measuring unit Messeinsatz	16900	16901	16902	17200	17201	17202	
2	Organ pomiarowy Measuring organ Messorgan	16910	16911	16911	17210	17210	17210	
3	Wirnik kpl. Impeller - set Messflügel Kompl.	16915	16916	16916	17215	17215	17215	
4	Wspornik kpl. Bracket - set Stützkonsole Kompl.	16920	16920	16920	17220	17220	17220	
5	Korpus osi wspornika kpl. Underslung bracket axle - set Hängelagerachse Kompl.	16921	16921	16921	17221	17221	17221	
6	Tulejka łożyskowa Bearing sleeve Lagerbuchse	16922	16922	16922	17222	17222	17222	

Lp.	Nazwa części lub zespołu Designation of the part Teil Benennung	Numer katalogowy Catalogue - numer Katalog - Nr						Szkic Sketch Skizze
		MWN40	MWN50	MWN65	MWN80	MWN100	MWN125	
7	Kamień łożyskowy Hole jewel Lagerstein	16923 2,5x1,4	16923 2,5x1,4	16923 2,5x1,4	11557 3,5x2	11557 3,5x2	11557 3,5x2	
8	Łożysko kpl. Bearing - set Lager Kpl.	16924	16924	16924	-	-	-	
9	Ośłona osi ślimacznicy kpl. Worm-wheel axle cover-set Schneckenradachse- -verkleidung Kompl.	16925	16925	16925	17225	17225	17225	
10	Oś ślimacznicy kpl. Worm-wheel axle - set Schneckenradachse Kompl.	16926	16926	16926	17226	17226	17226	
11	Magnes górny kpl. Upper coupling - set Obere Kupplung Kompl.	16927	16927	16927	17227	17227	17227	
12	Kołek stożkowy 1x8 Pin 1x8 Stift 1x8	10535	10535	10535	-	-	-	

Lp.	Nazwa części lub zespołu Designation of the part Teil Benennung	Numer katalogowy Catalogue - numer Katalog - Nr						Szkiec Sketch Skizze
		MWN40	MWN50	MWN65	MWN80	MWN100	MWN125	
13	Ośłona osi ślimacznicy Worm-wheel axle cover Schneckenradachse- -verkleidung	16928	16928	16928	17228	17228	17228	
14	Piasta wspornika kpl. Nawe of bracket - set Stützkonsolenabe Kompl.	16930	16930	16930	17230	17230	17230	
15	Ośłona sprzęgła Couplung cover Kupplungsverkleidung	16931	16931	16931	16931	16931	16931	
16	Pierścień uszczelniający 34x3 Packing ring 34x3 Dichtungsring 34x3	7390	7390	7390	7390	7390	7390	
17	Pierścień uszczelniający Packing ring Dichtungsring	16932	16932	16932	17232	17232	17232	
18	Pierścień uszczelniający Packing ring Dichtungsring	16983	16983	16983	17233	17233	17233	

Lp.	Nazwa części lub zespołu Designation of the part Teil Benennung	Numer katalogowy Catalogue - numer Katalog - Nr						Szkic Sketch Skizze
		MWN40	MWN50	MWN65	MWN80	MWN100	MWN125	
19	Mechanizm zliczający Counting gear Zählwerk	16850	16851	16852	17040	17041	17042	
20	Magnes górny kpl. Upper coupling - set Obere Kupplung Kompl.	16009	16009	16009	16009	16009	16009	
21	Wskaźówka Indicator Zeiger	11319	11319	11319	11319	11319	11319	
22	Ośłona liczydła Counter casing Zählwerks-Abdeckung	11320	11320	11320	11320	11320	11320	
23	Pierścień uszczelniający 65x2 Packing ring 65x2 Dichtungsring 65x2	10024	10024	10024	10024	10024	10024	
24	Pierścień sprężysty Spring ring Elastichring	12531	12531	12531	12531	12531	12531	

Lp.	Nazwa części lub zespołu Designation of the part Teil Benennung	Numer katalogowy Catalogue - numer Katalog - Nr						Szkic Sketch Skizze
		MWN40	MWN50	MWN65	MWN80	MWN100	MWN125	
25	Pierścień dociskowy Holding ring Druckring	12060	12060	12060	12060	12060	12060	
26	Wkręt specjalny Special screw Spezialschraube	11566	11566	11566	11566	11566	11566	
27	Ostona kpl. Casing complet Abdeckung Kompl.	16940	16940	16940	16940	16940	16940	
28	Pokrywka Cover Deckel	11572	11572	11572	11572	11572	11572	
29	Ostona Casing Abdeckung	16941	16941	16941	16941	16941	16941	
30	Ostona kpl. (zamiast pozycji 27) Casing complet (instead of 27) Abdeckung Kompl. (Anstatt des Postens 27)	11570	11570	11570	11570	11570	11570	